

## TYREinflate 200



### Tiempo de inflado rápido

Infla el neumático a la presión deseada en unos 4,5 minutos\*\*



### Cable enrollable

Mecanismo de enrollado/desenrollado para un cable bien enrollado



### Incluye un kit adaptador de tres piezas

Para inflar bicicletas, pelotas y otros inflables



### Inflado rápido de neumáticos con cable enrollable

El inflador analógico de neumáticos OSRAM Tyreinflate 200 infla un neumático de 13" de un pinchazo en hasta 4,5 minutos\*\*. Tiene un gran botón de encendido/apagado para facilitar su uso. Su diseño estable mantiene el inflador quieto mientras se usa. Alimentado por un enchufe de 12V en el coche, el cable de alimentación de 3m del Tyreinflate 200 hace que llegar a todos los neumáticos alrededor de los vehículos sea más fácil. Muestra las lecturas de presión en kPA, bar y PSI. Incluye un compartimento de almacenamiento para los tapones de las válvulas de los neumáticos cuando se utilizan.

Viene con un juego de adaptadores de tres piezas para usar con neumáticos de bicicleta, neumáticos de motocicleta, pelotas y otros inflables.

\*\* basado en el inflado de un neumático de 13" de un pinchazo a 2.41 BAR

## Hoja de datos de producto

### Datos técnicos

#### Información de producto

Tiempo de inflado	4.5 min
Presión máxima	5.5 bar
Longitud de la manguera de aire	50 cm
Longitud del cable de alimentación	3.0 m
Tamaño de la pantalla	50 mm
Unidades de medida	PSI, kPa, bar
Precisión (bar)	±0.1 bar
Flujo (l/min)	tbc

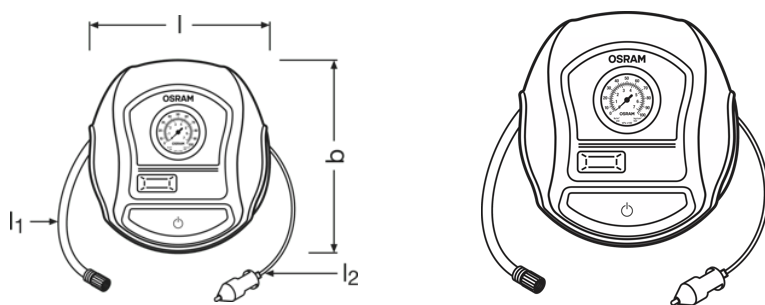
#### Información general del producto

Referencia para pedido	OTI200
------------------------	--------

#### Datos eléctricos

Potencia nominal	120.00 W
Tensión nominal	11.1 V
Tensión de funcionamiento	12 V
Fuente de alimentación	12 V Fused Plug

#### Physical Attributes & Dimensions



Largo	197.0 mm
Ancho	79.0 mm
Alto	180.0 mm

#### Temp. y condiciones de funcionamiento

Nivel de ruido (dB)	90 dB
---------------------	-------

## Hoja de datos de producto

### Datos adicionales del producto

Tipo de pantalla	Analogue
Se recomienda su uso con	Car, Bicycle

### Capacidades

Accesorios	Adaptors for: Balls, Air Mattress, Bikes
Fusible	10 A

### Información medioambiental y regulatoria

Información según el Art. 33 del Reglamento (CE) nº 1907/2006 de la UE (REACH)	
Lista de candidatos Sustancia 1	Lead
Nº CAS de la sustancia 1	7439-92-1
Instrucción de uso seguro	La identificación de la sustancia de la lista de sustancias candidatas es suficiente para permitir el uso seguro del artículo.
Nº de declaración en la base de datos SCIP	2c7125da-b121-4f3d-8c54-1fc45a571265   91681add-0e23-41d1-a9d2-68596b3c0670



ref\_pim\_amsproductinfographic  
S



ref\_pim\_amsproductinfographic  
S



ref\_pim\_amsproductinfographic  
S

## Hoja de datos de producto

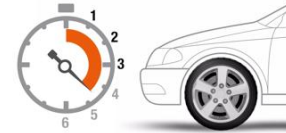
### Intuitive to use



### Easy to use



### Faster Inflation Get going quicker



Inflate a 13" tyre from flat to 30psi / 2.1 BAR in 4.5mins

ref\_pim\_amsproductinfographic  
s

ref\_pim\_amsproductinfographic  
s








ref\_pim\_amsproductinfographic  
s

## Logistical Data

Código del producto	Descripción del producto	Unidad de embalaje (Piezas/unidad)	Dimensiones (largo x ancho x alto)	Volúmen	Peso bruto
4052899620209	TYRE inflate 200	Estuche de cartón 1	186 mm x 83 mm x 203 mm	3.13 dm <sup>3</sup>	790.00 g
4062172166515	TYRE inflate 200	Embalaje de envío 4	351 mm x 206 mm x 238 mm	17.21 dm <sup>3</sup>	3462.00 g

El código del producto mencionado describe la unidad más pequeña de la cantidad que se puede pedir. Una unidad de envío puede contener uno o más productos individuales. Al cursar un pedido, introduzca la cantidad de la unidad de envío o su múltiplo.

## Descarga datos

Fichero	
	User instruction TYREinflate 200
	Movie application TyreInflate How to Video (RU)
	Product movie TyreInflate 200 Product Video (EN)
	Product movie TyreInflate How to Video (EN)
	Product movie TyreInflate How to Video (IT)
	Video OSRAM TYREinflate 200: Rapid tyre inflator with wind-up cable
	Video OSRAM TYREinflate How To: Change your vehicle's tyre pressure easily

## Hoja de datos de producto

### Instrucciones de seguridad

El producto no excederá los niveles de ruido de más de 90 dB

### Aviso legal

Cumplen según CE y EAC

\* Para las condiciones precisas, por favor consulte: [www.osram.es/garantia-automovil](http://www.osram.es/garantia-automovil)

\*\* basado en inflar un neumático pinchado de 13" a 2,41 BAR Advertencia de aplicación:

Para obtener información más detallada sobre la aplicación y los gráficos, consulte la hoja de datos del producto.

Aviso legal:

Sujeto a cambios sin previo aviso. Salvo error u omisión. Siempre asegúrese de usar la versión más reciente.

### Consejos de aplicación

Para más información detallada sobre la aplicación y gráficos vea la hoja de datos del producto.

### Aviso

Sujeto a cambios sin aviso. Excepto errores y omisiones. Asegúrese de utilizar la emisión más reciente.

The OSRAM logo is displayed in a bold, orange, sans-serif font.