

## LEDDriving HL EASY H15




### Sustitución LED ultracompacta de las lámparas convencionales H15 de luz de carretera y de cruce (2en1)

"Diseño del casquillo": no se necesitan adaptadores ni tapas



### Fácil instalación plug & play

Permitiendo una alta compatibilidad y una fácil instalación para una gama aún más amplia de modelos de coches.



### Temperatura de color blanco frío

Mejor visibilidad gracias al efecto de luz día



Lámparas LED de luces largas y cortas con sistema plug & play: no se necesitan adaptadores ni tapas.

Con su solución basada en el casquillo, los retrofits LEDDriving HL EASY de OSRAM proporcionan un reemplazo LED ultracompacto de las lámparas convencionales H7/H18, H4/H19 y H15 de luz larga y corta con luz LED blanca fría - proporcionando un aspecto elegante, así como un brillo superior. Ofrece una fácil instalación plug & play con una compatibilidad optimizada: ¡sin necesidad de adaptadores ni tapas! Un ventilador optimizado de alta velocidad asegura una refrigeración activa - haciendo posible un mayor rendimiento y una emisión de luz de alto nivel gracias a la disipación de calor maximizada.

Las lámparas LEDDriving HL EASY de OSRAM sustituyen a

las lámparas halógenas convencionales, son compatibles con 12V y tienen una temperatura de color blanco frío. Con la última tecnología LED y un diseño muy compacto, estas lámparas permiten una alta compatibilidad y una fácil instalación para los coches con los respectivos tipos de lámparas halógenas. Estos productos no tienen la homologación ECE y no deben ser utilizados en las carreteras públicas en cualquier aplicación exterior. Su uso en vías públicas tiene como consecuencia la pérdida del permiso del vehículo y la pérdida de la cobertura del seguro. Varios países prohíben la venta y el uso de estos productos. Póngase en contacto con su distribuidor local para obtener más información.

## Hoja de datos gama de productos



### Datos técnicos

Descripción del producto	Datos eléctricos			Datos Fotométricos		Physical Attributes & Dimensions
	Entrada de potencia	Tensión nominal	Tensión de prueba	Flujo luminoso	Tolerancia de flujo luminoso	Diámetro
LEDriving HL EASY $\cong$ H15	16.5 / 3.8 W	12 V	13,2 V	1250/250 lm	$\pm$ 25 %	15.8 mm

Descripción del producto	Duración de vida	Información medioambiental y regulatoria Information according Art. 33 of EU Regulation (EC) 1907/2006 (REACH)		
	Vida útil Tc	Identificador principal del artículo	Lista de candidatos Sustancia 1	Nº CAS de la sustancia 1
LEDriving HL EASY $\cong$ H15	1000 hr	4062172294966   4062172398350   4062172312592	Lead	7439-92-1

Descripción del producto	Instrucción de uso seguro	Nº de declaración en la base de datos SCIP
LEDriving HL EASY $\cong$ H15	La identificación de la sustancia de la lista de sustancias candidatas es suficiente para permitir el uso seguro del artículo.	71c142ec-374e-4388-9e54-b12e0eaecde1   454fe0c4-a884-4b8c-9105-1bd9044203c9   ee9bec0d-db20-4643-8e67-aa9e301fc3a5

Descarga datos

Fichero	
	User instruction GPRS_Instrucciones símbolos de seguridad
	Brochures LEDriving Retrofits - Exchange overview (EN)

### Aviso legal

Estos productos no cuentan con la homologación CEE y no deben utilizarse en carreteras públicas en cualquier aplicación exterior. Su uso en la vía pública conlleva la anulación del permiso de circulación y la pérdida de la cobertura del seguro. Varios países prohíben la venta y el uso de estos productos. Póngase en contacto con su distribuidor local para obtener más información.

### Consejos de aplicación

Para más información detallada sobre la aplicación y gráficos vea la hoja de datos del producto.

### Aviso

Sujeto a cambios sin aviso. Excepto errores y omisiones. Asegúrese de utilizar la emisión más reciente.

